

# Financieel Jaarverslag Jaarrekening 2024

Goedgekeurde versie d.d. 17-03-2025.



## Inhoudsopgave

<b>Inleiding</b> .....	<b>3</b>
<i>Maatschappelijke bijdrage Voedselbank Opsterland</i> .....	3
<i>Ontwikkelingen klantenaantallen</i> .....	3
<i>Resultaat boekjaar 2024</i> .....	4
<i>Controle Jaarrekening 2024</i> .....	4
<b>Algemene gegevens Stichting</b> .....	<b>5</b>
<i>Doelgroep:</i> .....	5
<i>Hoofdpijnen beleidsplan</i> .....	5
<i>Inkomstenbronnen</i> .....	5
<i>Besteding Inkomsten</i> .....	6
<i>Het Beleidsplan van de Stichting en het Jaarverslag</i> .....	6
<i>Bezoldigingsbeleid</i> .....	6
<b>Balans</b> .....	<b>7</b>
<i>Toelichting op de Balans</i> .....	7
<i>Vaste activa</i> .....	7
<i>Eigen vermogen</i> .....	8
<i>Algemene- of liquiditeitsreserve</i> .....	8
<i>Continuïteitsreserve</i> .....	8
<i>Bestemmingsreserves Voedselinkoop</i> .....	8
<i>Bestemmingsfonds ARBO en Voedselveiligheid</i> .....	8
<i>Bestemmingsreserve Huisvesting</i> .....	8
<i>Bestemmingsreserve Duurzame Bedrijfsmiddelen</i> .....	8
<b>Baten</b> .....	<b>9</b>
<i>Toelichting op de Staat van baten</i> .....	9
<b>Lasten</b> .....	<b>10</b>
<i>Toelichting op de Staat van Lasten</i> .....	11
<i>Besteding aan doelstellingen</i> .....	11
<b>Maatschappelijke bijdrage Voedselbank Opsterland</b> .....	<b>12</b>
<b>Ontwikkeling van klantenaantallen</b> .....	<b>13</b>
<b>Reserveringsschema jaarlijkse voorzieningen</b> .....	<b>15</b>
<b>Goedkeuring Bestuur</b> .....	<b>16</b>

## Inleiding

Voor u ligt het financieel jaarverslag van het boekjaar 2024. In dit verslag wordt verantwoording afgelegd van het financieel beleid met betrekking tot de exploitatie van onze kerntaak, te weten:

*Het wekelijks aan klanten voor 2 à 3 dagen gratis ter beschikking stellen van gezond voedsel als ondersteuning van het gezinsbudget.*

## Maatschappelijke bijdrage Voedselbank Opsterland

In 2024 werd wekelijks aan gemiddeld 60 huishoudens gratis voedsel verstrekt met een gemiddeld aantal van 200 personen waarvan ca 100 kinderen in de schoolgaande leeftijd.

In totaal werd ruim 3.016 keer gratis voedsel aan een huishouden verstrekt. Dit voedsel werd deels door landelijke aanvoer via het RDC in Drachten (50%), door eigen inkoop (25%) en door winkelacties door klanten gedoneerd (25%)

Van het aangeboden voedsel kunnen we met trots zeggen dat dit voor  $\geq 60\%$  als “gezond” kan worden bestempeld..

Het aantal vrijwilligers nam toe van 68 naar 75. Deze besteedden wekelijks gemiddeld zo’n 4,5 uur werk ten behoeve van de voedselbank.

Zie voor een cijfermatige uitwerking van de maatschappelijke bijdrage verderop in het verslag (pagina 12).

## Ontwikkelingen klantenaantallen

In 2024 was er een lichte maar gestage afname van het aantal huishoudens zichtbaar. Echter, op basis van het aantal ingeschreven personen, is er sprake van een lichte stijging. Zie voor de cijfers verderop in het verslag (zie pag. 13).

## Resultaat boekjaar 2024

Het boekjaar wordt voor wat betreft de exploitatie afgesloten met een positief saldo van € 15.998,67.

Dit positieve saldo wordt als volgt aan de (bestemmings)reserves toegevoegd.

Reserve verdeling	eindbalans		beginbalans		
	31-12-2024		01-01-2025		
Batig Saldo	€	15.998,67	€	0,00	
Eigen vermogen Stichting	€	-	€	-	
Continuïteitsreserve	€	50.000	€	55.000	€ 5.000
Algemene of Liquiditeitsreserve	€	8.388	€	10.387	€ 1.999
Bestemmingsreserve ARBO / VoeVei	€	3.000	€	3.000	€ -
Bestemmingsreserve huisvesting	€	30.000	€	30.000	€ -
Bestemmingsreserve duurzame bedrijfsmiddelen	€	-	€	9.000	€ 9.000
Bestemmingsreserve Voedselinkoop	€	30.000	€	30.000	€ -
<b>Totaal</b>	€	<b>137.386,86</b>	€	<b>137.386,86</b>	

De mutaties en nieuwe saldi zullen in de beginbalans van het boekjaar 2025 worden verwerkt.

## Controle Jaarrekening 2024

De boeken zijn op 4 februari 2025 gecontroleerd door Mevr. Janny Kleinhuis, directeur *JK-Boekhouding & Administratie* te Lippenhuizen.

Wijnjewoude, februari 2025

Was getekend,

De penningmeester,  
Arie van Dijk

## Algemene gegevens Stichting

Naam	Stichting Voedselbank Opsterland
Nummer KvK	01109095
Adres penningmeester	Merkebuorren 84, 9241 GH Wijnjewoude
e-mailadres	penningmeester@voedselbankopsterland.nl
RISN nummer	8158 89 793
BTW nummer	Niet BTW plichtig
Website	www.voedselbankopsterland.nl
Actief in de sector	Welzijn
Aantal werknemers	0
Aantal vrijwilligers	75
Statutair Bestuur	
Foekje Bouma	Voorzitter
Jan Sijtsema	Secretaris, HRM en Arbo
Arie van Dijk	Financiën en Centrale Inkoop
Gepke Geerligs	Coördinator Operationeel Proces I
Marten ter Veen	Coördinator Operationeel Proces II
Peter van der Steege	Voedselveiligheid en -werving
Elina Dijkstra	Communicatie en Soc. Media

### *Doelgroep:*

Mensen c.q. huishoudens in een situatie onder de i.s.m. Nibud vastgestelde grens voor het bestaansminimum.

### *Hoofdpijnen beleidsplan*

- Tegengaan van voedselverspilling door dit zo veel mogelijk in te zamelen en wekelijks over de ingeschreven klanten gratis te verdelen waarbij de hoeveelheid ondersteuning is afgestemd op de gezinssamenstelling;
- Politiek en/of religieus neutrale organisatie;
- Lid van de Vereniging Voedselbanken Nederland.
- Werken binnen de normen voor Voedsel- en Arboveiligheid en binnen de Voedselbanken Nederland afgesproken integriteitsregels;

### *Inkomstenbronnen*

De inkomsten van de Stichting bestaan uit

- Giften
- Donaties
- Legaten
- Subsidies

Donaties en legaten kunnen bestaan uit zowel geld als ook uit goederen in natura.

### *Besteding Inkomsten*

Giften, donaties, eventuele legaten en subsidies worden besteed om op een zo efficiënt mogelijke manier voedsel in te zamelen, deze op te slaan, te sorteren en wekelijks gratis aan de ingeschreven klanten ter beschikking te stellen.

Hiervoor wordt een gebouw gehuurd, machines en bedrijfsapparatuur gebruikt en onderhouden, transport verzorgd en worden vrijwilligers geworven en geïnstrueerd c.q. opgeleid.

### *Het Beleidsplan van de Stichting en het Jaarverslag*

Zie voor het Beleidsplan en het Jaarverslag onze website. Navigeer daarvoor naar de volgende link:

URL: <https://www.voedselbankopsterland.nl/over-ons/anbi/>

### *Bezoldigingsbeleid*

Alle vrijwilligers - ook de bestuurders - zijn onbezoldigd.

De voor de Stichting gemaakte kosten worden vergoed op basis van een declaratie

De kilometer vergoeding voor operationele handelingen en voor het woon-werk verkeer zijn conform de door de Belastingdienst gegeven richtlijnen voor ANBI organisaties.



noodzakelijk jaarlijks volgens een vast schema te reserveren ten behoeve van vervanging en vernieuwing op termijn. (zie daarvoor het schema in de bijlagen)

### *Eigen vermogen*

Het eigen vermogen neemt in 2024 met € 15.998,67 toe naar een totaal van €137.735. Dit vermogen is in de balans over de volgende reserves verdeeld:

### **Algemene- of liquiditeitsreserve**

Benodigd om de verplichtingen in het lopende boekjaar te kunnen voldoen.

### **Continuïteitsreserve**

Reserve die wordt aangehouden om in bijzondere omstandigheden de uitvoering van onze kerntaak te kunnen blijven garanderen en aan de lopende verplichtingen te kunnen blijven voldoen. Het streven is om het advies van Voedselbanken Nederland te volgen en ca. 1,5x de exploitatiebegroting als reserve achter de hand te hebben;

### **Bestemmingsreserves Voedselinkoop**

In 2023 gevormd. Wordt gehandhaafd en zo nodig aangevuld;

### **Bestemmingsfonds ARBO en Voedselveiligheid.**

Ten behoeve van maatregelen / opleidingen ter handhaving van de wettelijke standaarden;

### **Bestemmingsreserve Huisvesting**

Binnen dit bestemmingsfonds wordt gespaard om noodzakelijke aanpassingen van de bij de vernieuwbouw gedane bouwkundige investeringen in de toekomst te kunnen financieren;

### **Bestemmingsreserve Duurzame Bedrijfsmiddelen**

Binnen dit bestemmingsfonds wordt gespaard om de tijdens de vernieuwbouw gedane investeringen in duurzame bedrijfsmiddelen na de afschrijvingsperiode te kunnen vervangen. Het betreft hier vooral warmtepompen / airco's, koel/vriesinstallaties en andere duurzame bedrijfsmiddelen zoals de inventaris.



## Baten

Aan de inkomstenkant zijn de volgende inkomsten geregistreerd:

<b>BATEN 2024</b>			
<b>Voedselbank Opsterland</b>		<b>2024</b>	
<b>Baten</b>		<b>begroot</b>	<b>31-12-24</b>
8001	Giften Particulieren	€ 12.000,00	€ 14.411,74
8011	Giften Bedrijven	€ 1.500,00	€ 8.973,84
8021	Giften Org. Zonder Winstoogmerk	€ 20.000,00	€ 16.603,06
8031	Giften Kerkelijke Instellingen	€ 16.000,00	€ 14.680,58
8061	Gemeentelijke subsidie	€ -	€ 4.612,00
8071	Bijdrage VBN	€ 2.000,00	€ 2.000,00
8081	Eigen acties	€ 6.000,00	€ 2.420,93
8099	Overige inkomsten.	€ 1.200,00	€ -
	<b>Subtotaal</b>	<b>€ 58.700,00</b>	<b>€ 63.702,15</b>
8200	Baten uit acties van derden	€ -	€ 1.364,99
8400	Financiële baten	€ -	€ 1.290,58
	<b>Subtotaal</b>	<b>€ -</b>	<b>€ 2.655,57</b>
	<b>Totaal Baten</b>	<b>€ 58.700,00</b>	<b>€ 66.357,72</b>

## Toelichting op de Staat van baten

Als verklaring voor de verschillen met de begroting kan de volgende verklaring worden gegeven:

- Gb 8011 – enkele onverwachte inkomsten waaronder een donatie van €5.052,- van een handels firma uit Ureterp, een bijdrage van € 786 van Rabo Clubsupport en een gift voor een verloren gegane inhoud van de vriezer van de installateur na een storing die had kunnen worden voorkomen.
- Gb 8021 – Door minder uitgaven voor voedselinkoop, werd ook minder uitbetaald door Van Teyens Fundatie. Minder zelf inkopen was nodig door een grote donatie van Poiesz in het kader van hun 100-jarig bestaan. Daarnaast doordat in 2024 zeer succesvolle winkelacties zijn gehouden waardoor niet wijzelf, maar consumenten voor ons de producten kochten bij de supermarkten.
- Gb 8061 – Hoewel geen gemeentelijke subsidies waren toegezegd, werd i.v.m. de problemen van de energie voor de noodwoningen op de 1<sup>e</sup> verdieping van de Jan Eisengastrjitte, de voedselbank voor € 4.612,- gecompenseerd voor de extra energiekosten via onze energiemeter,
- Gb 8081 – Minder opbrengsten door lagere omzet via de giftshop. Geen echte fondsenwervingsacties geïnitieerd in 2024 omdat de inkomsten en de voedselwerving daartoe geen aanleiding gaven.
- Gb 8099 – Overige inkomsten waren begroot op een toezegging van de Lokale Energie Coöperatie Opsterland (LECO). Door financiële problemen bij LECO is deze toezegging weer ingetrokken en is dus geen gift ontvangen.
- Gb 8200 – Dit betreft diverse acties waaronder flessen acties en (kerst)markten
- GB 8400 – Dit betreft rente over tegoeden op de spaarrekening.

## Lasten

LASTEN 2024				
Voedselbank Opsterland			2024	
Lasten			Begroot	31-12-24
<b>Kosten Algemeen</b>				
4001	Verzekeringen excl. auto verz.	€	725,00	€ 723,72
4002	Advies en notaris kosten	€	-	€ -
4003	Representatiekosten derden	€	100,00	€ 47,05
4004	Reiskosten	€	250,00	€ 138,81
4009	Overige algemene kosten	€	250,00	€ 842,55
	<b>Subtotaal</b>	€	<b>1.325,00</b>	€ <b>1.752,13</b>
<b>Kosten Communicatie</b>				
4050	Website / kosten webmaster	€	200,00	€ 210,54
4051	Drukwerk	€	500,00	€ 627,32
4054	PR kosten	€	-	€ -
4059	Overige Communicatiekosten	€	1.000,00	€ -
	<b>Subtotaal</b>	€	<b>1.700,00</b>	€ <b>837,86</b>
<b>Kosten Huisvesting</b>				
4101	Huur	€	-	€ -
4102	Energie	€	-	€ 7.382,39
4103	OZB	€	250,00	€ 245,60
4104	Waterschap	€	-	€ -
4105	Onderhoudskosten gebouw	€	250,00	€ 173,68
4106	Onderhoud Koel-/Vries Installatie	€	250,00	€ 548,74
4107	Schoonmaak	€	250,00	€ 4,98
4108	Vuil Container	€	600,00	€ 1.763,52
4109	Monitoring Koel vries-installatie - brand- Inbraakbeveiliging	€	797,00	€ -
4110	Plaagdierenbestrijding Rentokill	€	800,00	€ 756,24
4199	Overige Huisvesting kosten	€	200,00	€ 10.261,19
	<b>Subtotaal</b>	€	<b>3.397,00</b>	€ <b>21.136,34</b>
<b>Kosten Exploitatie</b>				
4201	Aankopen gebruiksvoorwerpen (< € 450)	€	1.000,00	€ 2.122,41
4202	afdracht RDC	€	3.500,00	€ 3.549,06
4299	Overige Expl. Kosten	€	500,00	€ 176,22
	<b>Subtotaal</b>	€	<b>5.000,00</b>	€ <b>5.847,69</b>
<b>Kosten aanschaf producten</b>				
4300	Bijkopen voedsel (incl hoogtijdagen)	€	24.000,00	€ 12.295,00
4301	Kosten aanschaf andere producten	€	1.000,00	€ -
	<b>Subtotaal</b>	€	<b>25.000,00</b>	€ <b>12.295,00</b>
<b>Kosten Transport</b>				
4401	Brandstof kosten	€	150,00	€ -
4406	Km verg. Operationele handelingen	€	3.500,00	€ 3.025,32
4499	Overige transport kosten	€	100,00	€ 100,00
	<b>Subtotaal</b>	€	<b>3.750,00</b>	€ <b>3.125,32</b>
<b>Kosten Vrijwilligers</b>				
4501	Lief en Leed	€	300,00	€ 132,66
4502	Vrijwilligers Events	€	3.000,00	€ 1.747,83
4511	Vergoeding woon - werk	€	2.000,00	€ 1.596,07
4521	Kosten training & Opleiding	€	-	€ -
4599	Overige Vrijwilligers kosten	€	750,00	€ 163,06
	<b>Subtotaal</b>	€	<b>6.050,00</b>	€ <b>3.639,62</b>
<b>Afschrijvingen</b>				
4602	Reserveren Afschrijvingen inventaris	€	1.354,00	€ 51,50
4699	Reserveren voor duurzame bedrijfsmiddelen / koel- vries installaties	€	7.723,04	€ 400,00
	<b>Subtotaal</b>	€	<b>9.077,04</b>	€ <b>451,50</b>
<b>Kosten Beheer en administratie</b>				
4801	Kosten Boekhoudpakket	€	-	€ -
4803	Kantoorbenodigdheden	€	175,00	€ 106,91
4804	Kosten VB telefoon / Internet	€	722,58	€ 695,20
4899	Overige kosten Beheer / Administratie	€	50,00	€ 98,76
	<b>Subtotaal</b>	€	<b>947,58</b>	€ <b>900,87</b>
<b>Kosten Financieel</b>				
4902	Bankkosten	€	450,00	€ 372,72
	<b>Subtotaal</b>	€	<b>450,00</b>	€ <b>372,72</b>
	<b>Totaal kosten</b>	€	<b>56.696,62</b>	€ <b>50.359,05</b>

## Toelichting op de Staat van Lasten.

V.w.b. de lasten zijn de volgende opvallende meerkosten t.o.v. de begroting te noteren:

- Gb 4009 – Extra eenmalige kosten voor het opstellen nood- en ontruimingsplan en het vormgeven en aanbrengen van de vluchtschema's; dit is een wettelijke verplichting in het kader van de BHV
- GB 4102 – Wij betalen als VB nu onze eigen energierekening. Deze kosten waren aanvankelijk niet voorzien, omdat er voor het hele gebouw een energiemeter op naam van de gemeente zou zijn en waarop alle gebruikers, inclusief de noodwoningen zouden zijn aangesloten. Het was de bedoeling dat de door de 70 zonnepanelen opgewekte energie, gesaldeerd tot praktisch 0 op de meter zou leiden.

Door gewijzigd beleid van de gemeente Opsterland zijn er echter 3 energie aansluitingen gerealiseerd en "profiteert" de Voedselbank als enige van de zonneproductie. Hoe de saldering van de opwek en de consumptie van energie uitpakt, zal blijken als de afrekening over het jaar 2024 wordt ontvangen. Vooralsnog is sprake van een exploitatie tegenvaller waar in de komende jaren rekening mee moet worden gehouden.

- Gb 4108 – In de loop van 2024 bleek dat er veel meer vuil werd afgevoerd dan begroot. Ook bleken door het RDC geleverde goederen lang niet altijd meer voor uitdeel in aanmerking te komen en moesten worden afgevoerd.

Er is extra aandacht voor de scheiding en afvoer van afvalstromen. Hierdoor zijn in de loop van het jaar de rekeningen voor de vuilcontainer lager geworden.

- GB 4199 – Overige huisvestingskosten – het betreft hier de investering in een alarmerings- en bewakingssysteem om te voorkomen dat technische installaties uitvallen en goederen onbedoeld verloren gaan dan wel een inbraakalarm met doormelding naar een meldkamer. Een deel hiervan is met een gift van de Rotary betaald.

Verder waren er eenmalige schilders kosten, aanschaf van gordijnen en aanbrengen van belijningen i.v.m. het ontruimingsplan.

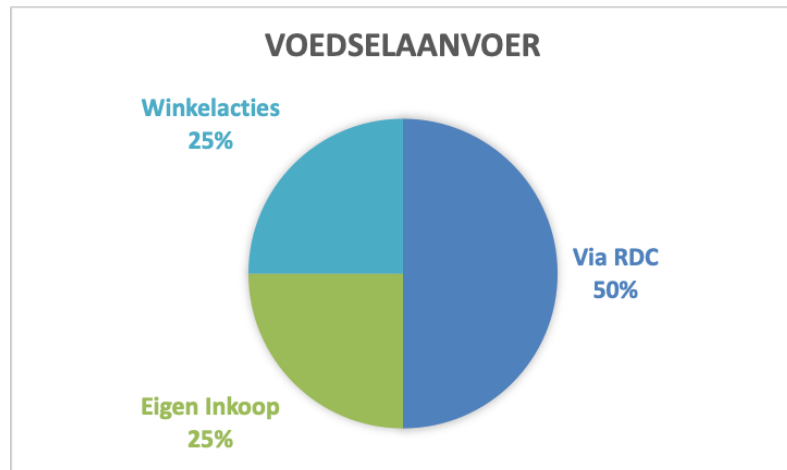
- Gb 4201 – Het betreft hier eenmalige kosten voor de inrichting van de toiletten (spiegels, afvalbakken, toilethouders en houders voor hygiënische verbandmiddelen). Daarnaast de aanschaf van een verkoopstand en stapelpaletten voor de vriescel
- Gb 4300 – Minder inkoopkosten voor voedsel wegens extra donaties in de vorm van voedsel en hoge opbrengsten van winkelacties.
- Gb 4600 en 4699 – Opgenomen zijn alleen de kosten van de werkelijke afschrijvingen op de door onszelf gedane investeringen. In de begroting waren de te reserveren voorzieningen opgenomen. Dit is eigenlijk onjuist omdat die d.m.v. de bestemming van het resultaat worden verwerkt. Vandaar aanmerkelijk lagere afschrijving hier.

## Besteding aan doelstellingen

Resumerend kan worden vastgesteld dat van alle bestedingen in 2024, voor 98,2% zijn besteed aan de doelstellingen, terwijl niet meer dan 1,8 % is uitgegeven aan kosten voor beheer en administratie.

## Maatschappelijke bijdrage Voedselbank Opsterland

In 2024 werd wekelijks aan gemiddeld 58 huishoudens gratis voedsel verstrekt met een gemiddeld aantal van 200 personen, waarvan ca 100 kinderen in de schoolgaande leeftijd. In totaal werden ruim 3.000 keer gratis voedsel aan een huishouden verstrekt. Dit voedsel werd deels verzameld door landelijke aanvoer via het Regionaal Distributie Centrum voor de Voedselbanken in Friesland (50%), deels door eigen inkoop (25%) en deels tijdens winkelacties door klanten gedoneerd (25%).



Van het verstrekte voedsel kon  $\geq 60\%$  als “gezond” worden geclassificeerd.

Het aantal vrijwilligers nam toe van 68 naar 75. Deze besteedden in 2024 wekelijks gemiddeld zo’n 4,5 uur werk ten behoeve van de voedselbank.

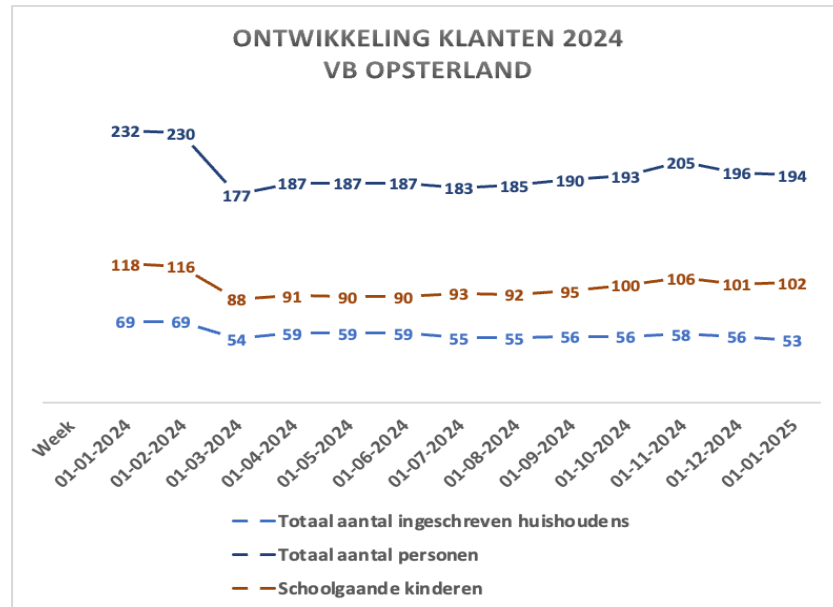
De distributie en vervoerskosten voor de voedselverzameling en pakketsamenstelling en de verdeling bedroegen € 8.270,-

Deze maatschappelijke bijdrage van de Voedselbank Opsterland wordt in onderstaande tabel in Euro’s uitgedrukt.

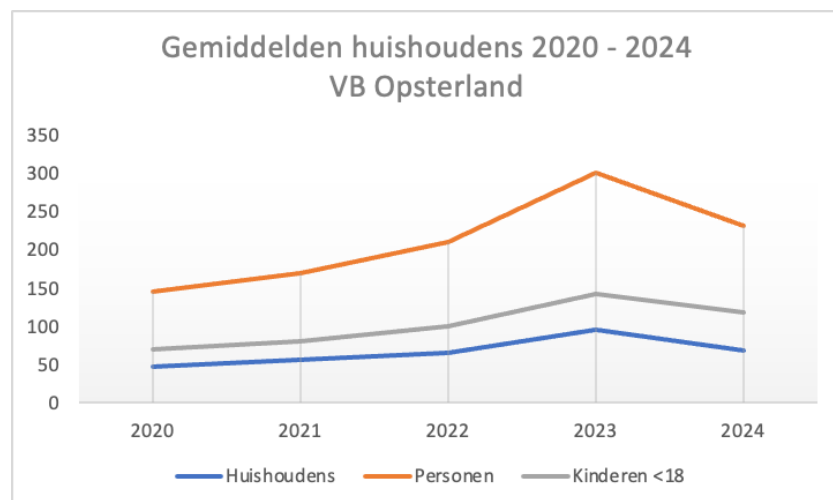
Maatschappelijk Bijdrage 2024 VB Opsterland					
	Gemid per wk	eenh. / uren	waarde / stuksprijs	periodes	Totaal
<b>Wekelijks voedselpakketten</b>	58	1	€ 62,50	52	€ 188.500,00
<b>Inzet Vrijwilligers</b>	72	4,5	€ 22,00	52	€ 370.656,00
<b>Distributie / Vervoerskosten</b>			€ 159,04	52	€ 8.270,00
<b>Extra Inkoop gezond voedsel</b>		3016	€ 5,97		€ 18.000,00
					<b>€ 585.426,00</b>

## Ontwikkeling van klantenaantallen

In 2024 was er een lichte maar gestage afname van het aantal huishoudens zichtbaar. Echter naar het aantal ingeschreven personen, is er sprake van een lichte stijging. Opvallend is dat er in Opsterland sprake is van een hoog gemiddelde voor wat betreft het aantal personen per huishouden, nl. 3,7.



Over de jaren heen, wordt duidelijk dat de piek die er tijdens de Corona pandemie is ontstaan, weer afzwakt. Dit wordt in onderstaande grafiek zichtbaar.



De verdeling over de verschillende van de huishoudens over de uitdeelpunten Gorredijk en Ureterp, worden zichtbaar in de tabel op de volgende bladzijde. De daarin aangegeven Tijdelijke Statushouders zijn klant in Gorredijk



	Jaar 2024												
	Week	01-01-2024	01-02-2024	01-03-2024	01-04-2024	01-05-2024	01-06-2024	01-07-2024	01-08-2024	01-09-2024	01-10-2024	01-11-2024	01-12-2024
<b>Deelnemers Voedselbank Opsterland</b>													
		2024	2024	2024	2024	2024	2024	2024	2024	2024	2024	2024	2024
	Week	01-01-2024	01-02-2024	01-03-2024	01-04-2024	01-05-2024	01-06-2024	01-07-2024	01-08-2024	01-09-2024	01-10-2024	01-11-2024	01-12-2024
Totaal aantal ingeschreven huishoudens		69	69	54	59	59	59	55	55	56	56	58	56
Totaal aantal personen		232	230	177	187	187	187	183	185	190	193	205	196
Schoolgaande kinderen		118	116	88	91	90	90	93	92	95	100	106	101
Gemiddeld aantal personen per gezin		3,4	3,3	3,3	3,2	3,2	3,2	3,3	3,4	3,4	3,4	3,5	3,5
Index aantal huishoudens t.o.v. week 1 2022		132,7%	132,7%	103,8%	113,5%	113,5%	113,5%	105,8%	105,8%	107,7%	107,7%	111,5%	107,7%
Index aantal mensen t.o.v. week 1 2022		131,8%	130,7%	100,6%	106,3%	106,3%	106,3%	104,0%	105,1%	108,0%	109,7%	116,5%	111,4%
Index aantal kinderen < 18 jaar t.o.v. week 1 2022		137,2%	134,9%	102,3%	105,8%	104,7%	104,7%	108,1%	107,0%	110,5%	116,3%	123,3%	117,4%
<b>Gorredijk</b>													
Aantal huishoudens		51	51	40	44	43	43	42	45	46	46	48	47
Personen		160	160	124	133	134	134	133	152	158	158	165	165
< 18 jaar		79	79	61	65	67	67	67	78	81	81	85	86
Gemiddeld aantal personen per gezin		3,1	3,1	3,1	3,0	3,1	3,1	3,2	3,4	3,4	3,4	3,4	3,5
<b>Ureterp</b>													
Aantal huishoudens		18	18	14	13	12	12	11	8	8	8	8	6
personen		72	70	53	51	47	47	41	23	27	27	26	20
< 18 jaar		39	37	27	25	22	22	20	10	14	14	13	10
Gemiddeld aantal personen per gezin		4,0	3,9	3,8	3,9	3,9	3,9	3,7	2,9	3,4	3,4	3,3	3,3
<b>Statushouders (tijdelijk)</b>													
Aantal huishoudens					2	4	4	2	2	2	2	2	3
personen					3	6	6	9	10	5	8	14	11
< 18 jaar					1	1	1	6	4	0	5	8	5
Gemiddeld aantal personen per gezin					1,5	1,5	1,5	4,5	5,0	2,5	4,0	7,0	3,7

## Reserveringsschema jaarlijkse voorzieningen

Gb rek.	Reserveringen Duurzame Bedrijfsmiddelen							2024	2025	2026	2027	2028
	Initiële kosten	Termijnen afschrijving	jaar aanschaf	nog jaren afschrijv.	2024	2025	2026					
4606	Huurderinvesteringen Gebouw	€ 101.336	25	2023 IV	25	€ 4.053	€ 4.053	€ 4.053	€ 4.053	€ 4.053	€ 4.053	€ 4.053
4601	Koel Vries installatie Techno Horeca	€ 37.024	10	2023 IV	10	€ 3.702	€ 3.702	€ 3.702	€ 3.702	€ 3.702	€ 3.702	€ 3.702
4607	Warmtepompen/Airco's	€ 37.268	15	2023 IV	15	€ 2.485	€ 2.485	€ 2.485	€ 2.485	€ 2.485	€ 2.485	€ 2.485
4608	Zonnepanelen	€ 32.404	25	2023 IV	25	€ 1.296	€ 1.296	€ 1.296	€ 1.296	€ 1.296	€ 1.296	€ 1.296
4601	Vrieskist	€ 1.270	5	2023 IV	5	€ 254	€ 254	€ 254	€ 254	€ 254	€ 254	€ 254
4699	Schrobzuigmachine	€ 750	5	2023 III	5	€ 150	€ 150	€ 150	€ 150	€ 150	€ 150	€ 150
4602	Vergaderscherm met armbeugel	€ 750	5	2023 IV	5	€ 150	€ 150	€ 150	€ 150	€ 150	€ 150	€ 150
4602	Meubilair	€ 1.500	5	2023 IV	5	€ 300	€ 300	€ 300	€ 300	€ 300	€ 300	€ 300
4602	RVS tafels	€ 750	5	2021	3	€ 150	€ 150	€ 150	€ 150	€ 150	€ 150	€ 150
4602	Stellingen	€ 5.000	10	2021	7	€ 500	€ 500	€ 500	€ 500	€ 500	€ 500	€ 500
4605	Aanhanger	€ 900	10	2019	6	€ 90	€ 90	€ 90	€ 90	€ 90	€ 90	€ 90
	<b>Totaal</b>	<b>€ 218.951</b>										
	<b>Totaal Jaarlijkse afschrijving</b>					<b>€ 13.130</b>	<b>€ 13.130</b>	<b>€ 13.130</b>	<b>€ 13.130</b>	<b>€ 12.980</b>	<b>€ 12.980</b>	<b>€ 12.980</b>
	Afschrijvingen huurdersinvesteringen					€ 4.053	€ 4.053	€ 4.053	€ 4.053	€ 4.053	€ 4.053	€ 4.053
	Afschrijving inventaris					€ 1.354	€ 1.354	€ 1.354	€ 1.354	€ 1.204	€ 1.204	€ 1.204
	Afschrijving duurzame bedrijfsmiddelen					€ 7.723	€ 7.723	€ 7.723	€ 7.723	€ 7.723	€ 7.723	€ 7.723

## Goedkeuring Bestuur

Dit financieel jaarverslag en de daarin opgenomen cijfers en conclusies, zijn besproken en goedgekeurd in bestuursvergadering van **17 maart 2025**

Daarbij is goede nota genomen van de goedkeurende verklaring van de controleur mevr. Janny Kleinsma.

De penningmeester is décharge verleend voor de gevoerde financiële administratie over het boekjaar 2024.

Aldus vastgesteld in de Bestuursvergadering van 17 maart 2025.